ЦЕНТР ДОПОЛНИТЕЛЬНОГО ОБРАЗОВАНИЯ «АЛИФ»

СТОЛ, КОТОРЫЙ ПОМОГАЕТ УЧИТЬСЯ

ГАЙД ДЛЯ РОДИТЕЛЕЙ НА СЕМЕЙНОМ ОБУЧЕНИИ

ПОЧЕМУ ИМЕННО СТОЛ?

Удобный рабочий стол — это не просто мебель. Это пространство, где рождаются привычки к концентрации, вниманию и самостоятельной работе. В отличие от «уголка для занятий», стол дает ребенку чёткую зону учебы. Это пособие поможет вам создать функциональное, комфортное и мотивирующее место для занятий дома.

ВЫСОТА СТУЛА И СТОЛА

Правильная посадка — залог здоровья и внимания. Локти согнуты под углом 90°, ноги уверенно стоят на полу или подставке. Это помогает избежать усталости и удерживать рабочую позу. Если мебель не регулируется, помогают простые решения: подушки на сиденье, подставки для ног.

РАЗМЕР И ФОРМА СТОЛЕШНИЦЫ

На столе должно быть достаточно места для тетради, учебника и пенала. Пространство должно позволять ребёнку свободно писать, читать, использовать учебные материалы. Если есть возможность, выбирайте стол с дополнительными зонами или угловой — это упрощает организацию.

ОСВЕЩЕНИЕ

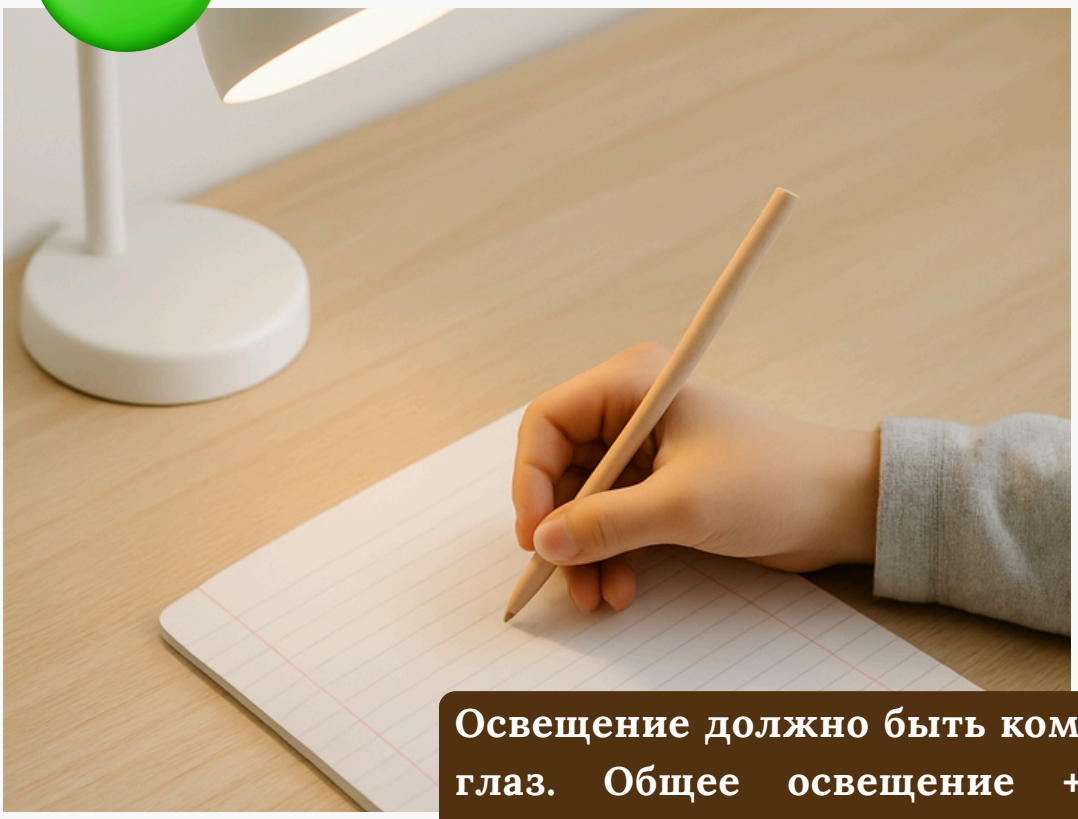

Освещение должно быть комфортным для глаз. Общее освещение + настольная лампа создают нужную яркость.

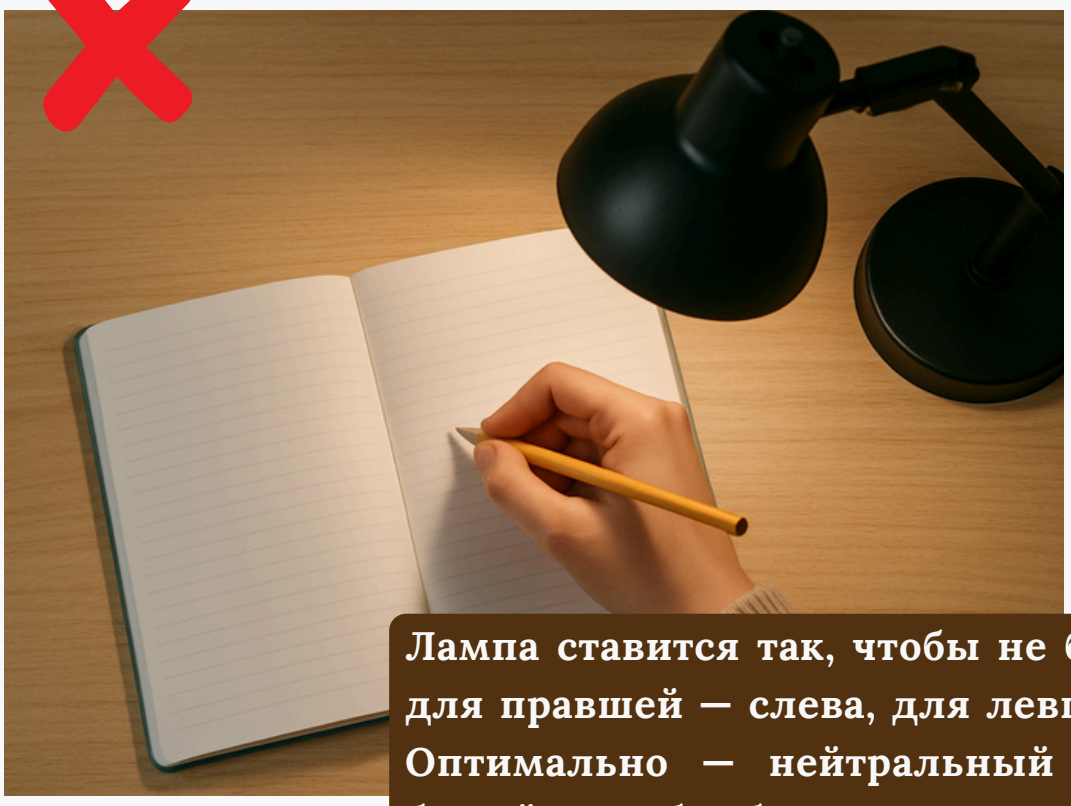

Лампа ставится так, чтобы не было теней — для правшей — слева, для левшей — справа. Оптимально — нейтральный или тёплый белый свет, без бликов на тетрадях.

ЗОНЫ ВИДИМОСТИ И ДОСТУПНОСТИ

РЕБЕНКУ ВАЖНО ЛЕГКО НАХОДИТЬ НУЖНОЕ, ПОЭТОМУ РАСПОЛОЖЕНИЕ ПРЕДМЕТОВ НА СТОЛЕ ИМЕЕТ БОЛЬШОЕ ЗНАЧЕНИЕ

- В ЦЕНТРЕ - ТЕТРАДЬ, УЧЕБНИК И ПЕНАЛ
- НА РАССТОЯНИИ ВЫТЯНУТОЙ РУКИ - ЧАСТО ИСПОЛЬЗУЕМЫЕ ПРЕДМЕТЫ
- ПОДАЛЬШЕ - ОРГАНАЙЗЕРЫ И ДОПОЛНИТЕЛЬНЫЕ ПОСОБИЯ

Рабочая зона

Боковая зона

Дальняя зона

Зона на уровне глаз

СТОЛ ЛЕГКО РАЗДЕЛИТЬ НА МИКРОЗОНЫ

ДЛЯ ПИСЬМА И ЧТЕНИЯ - ОСНОВНАЯ РАБОЧАЯ ЗОНА

ДЛЯ НОУТБУКА ИЛИ ПЛАНШЕТА - ЗОНА НА УРОВНЕ ГЛАЗ

ДЛЯ ХРАНЕНИЯ ТЕТРАДЕЙ - БОКОВАЯ ЗОНА

ДЛЯ ТВОРЧЕСТВА - ДАЛЬНЯЯ ЗОНА

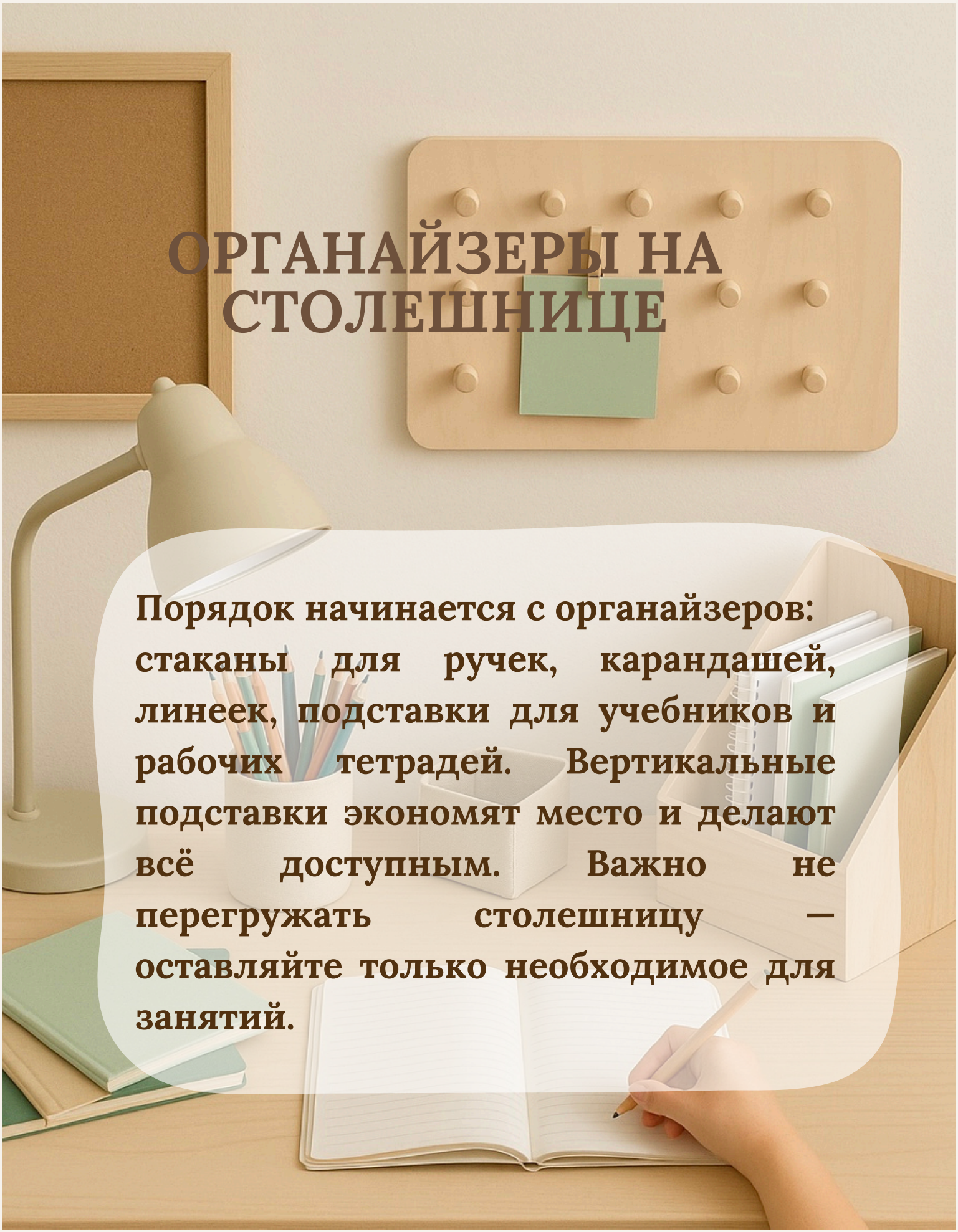

ОРГАНАЙЗЕРЫ НА СТОЛЕШНИЦЕ

Порядок начинается с органайзеров: стаканы для ручек, карандашей, линеек, подставки для учебников и рабочих тетрадей. Вертикальные подставки экономят место и делают всё доступным. Важно не перегружать столешницу — оставляйте только необходимое для занятий.

ХРАНЕНИЕ РЯДОМ СО СТОЛОМ

Полки, доски, карманы на стене — удобные решения для хранения тетрадей, расписания, мотивационных карточек.

Мобильные тумбы помогут держать под рукой всё необходимое

Пространство под столом можно использовать для хранения редко используемых материалов

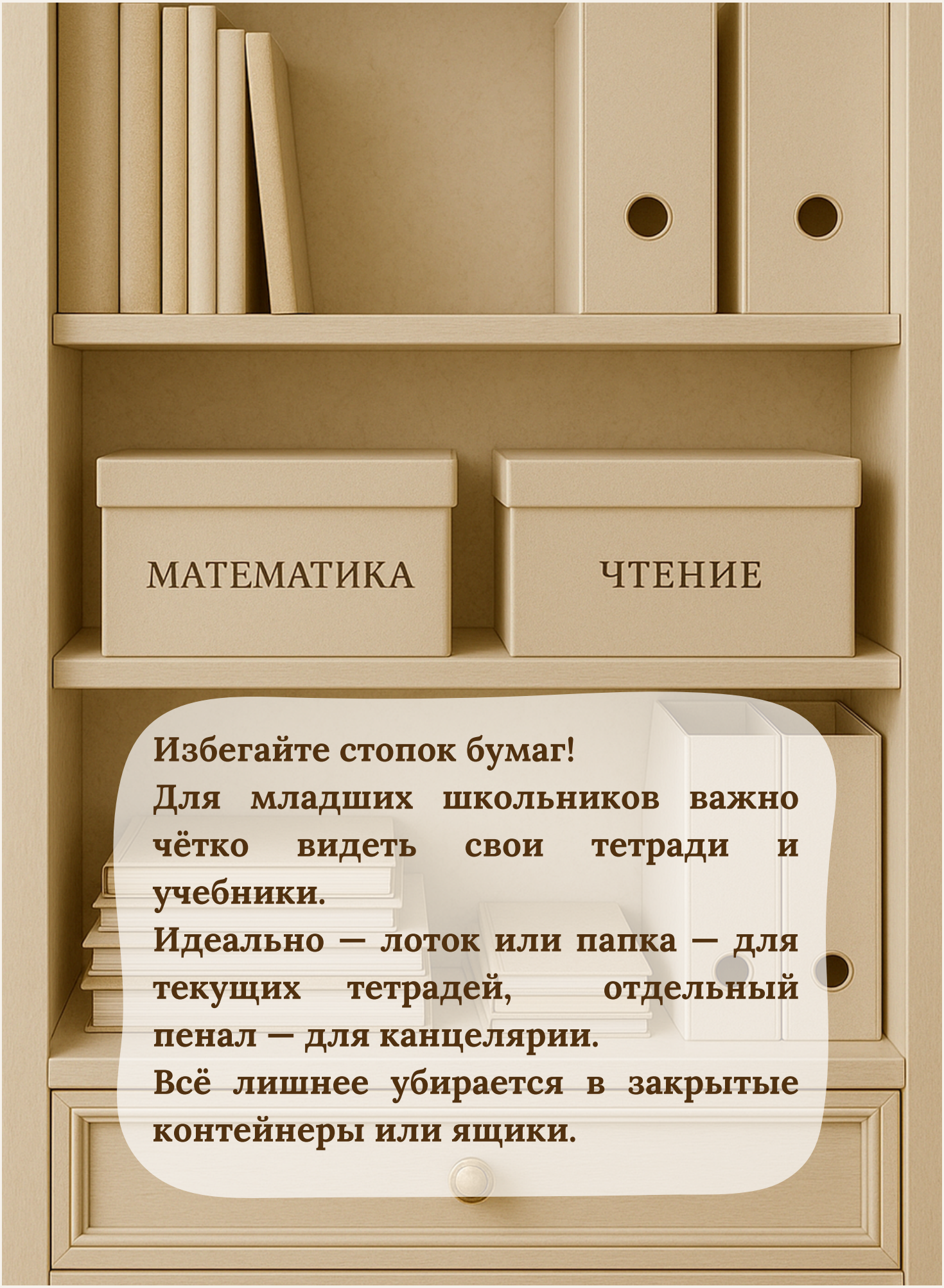

Избегайте стопок бумаг!

Для младших школьников важно чётко видеть свои тетради и учебники.

Идеально — лоток или папка — для текущих тетрадей, отдельный пенал — для канцелярии.

Всё лишнее убирается в закрытые контейнеры или ящики.

Если за столом занимаются несколько детей, то важно обозначить личные зоны каждого ребенка:
разные цвета папок, подставок, персональные органайзеры.
Необходимы чёткие границы рабочей зоны, чтобы избежать конфликтов.

МОТИВАЦИЯ И ЛИЧНОЕ ПРОСТРАНСТВО

Ребёнку важно чувствовать себя хозяином своего пространства.
Позвольте добавить ему личные вещи — любимую фигурку, фото, мини-растение. Яркие детали могут поднимать настроение, если не отвлекают.

СТОЛ - ИНСТРУМЕНТ УСПЕХА

Идеальный стол — это не про идеальность, а про удобство, здоровье и мотивацию.
Ребёнок должен чувствовать себя комфортно и понимать, что это его личное учебное пространство.
Главное — функциональность, чистота и участие самого ребёнка в создании порядка.